



# JESUS ON

## 지저스온

교단 관리

[www.jesuson.net](http://www.jesuson.net)

*소통하는 교회, 다음세대를 위한 교회,  
지저스온이 동역자가 되겠습니다.*

I.n.d.e.x

# 교단 관리 개요

---

1. 서비스 개요
2. 서비스 기능

## 교단관리 시스템은

교단에서 회원(교회/단체/목사고시자/선교사 등)을 관리하고 목사고시, 선교사, 서류발급, 회계등을 관리하는 시스템 입니다.

### 01 교단관리 시스템 모듈

- 회원교회 등록 및 관리
- 목사고시 등록 및 관리
- 선교사 등록 및 관리
- 각종 서류 발급
- 회비 수납 및 영수증 처리
- 전표처리 및 입출금 회계처리
- 전표 보고서 출력
- 회원교회 SMS 단체문자 발송

### 02 교회행정관리 시스템 특징

- 엑셀로 관리하던 방식에서 좀더 발전된 형태의 회원관리 기능 제공
- 회원정보가 중앙의 클라우드 서버에 보관되어 소실 염려가 없음
- 데이터는 S.S.L 암호화 모듈을 적용하여 해킹 염려가 없음
- 편리한 회계처리로 자금의 입출금 내역 관리가 용이함
- 효율적인 회비 납부 관리 시스템 제공

### MENU

#### 1 회원관리

Church Member

회원목록, 회원등록, 신청자 회원등록, 안수자 회원등록, 회원조회, 회원 변경 이력, 메모이력 조회, 회원현황, 신분증 주문서 조회

#### 2 목사고시

Pastoral Exam

고시자 목록, 고시자 등록, 고시자 조회, 고시자 현황

#### 3 선교사관리

Missionary

선교사 목록, 선교사 등록, 신청자 선교등록, 선교사 조회

#### 4 서류발급

Document Issue

서류발급, 서류출력이력, 서류발급현황, 기부금영수증 발급

#### 5 회계관리

Accounting

계정코드, 은행코드, 계좌번호, 거래처, 회계연도/기초이월,

현금수입, 입금/출금전표등록, 전표조회

회비납부현황, 회비납부DM출력, 회비납부통계, 목사안수비현황,

기간별보고서, 월별 수입지출현황, 계정별 현금출납장, 일자별 현금출납장, 일계표및 월계표, 합계잔액시산표

#### 6 휴대폰/E-MAIL

SMS / E-MAIL

내 주소록, SMS충전, SMS 전송 예약 조회/취소, 전송내역조회 E-MAIL 발송, 발송내역 조회

#### 7 시스템관리

System Admin

초기사용정보, 사용자관리, 메뉴그룹관리, 사용자권한, 공지사항, 로그인 접속현황, 화면별 접속현황

I.n.d.e.x

## 화면 예시

---

- |          |               |
|----------|---------------|
| 1. 메인화면  | 5. 서류발급       |
| 2. 회원관리  | 6. 회계관리       |
| 3. 목사고시  | 7. SMS/E-MAIL |
| 4. 선교사관리 | 8. 관리자        |

## 로그인

홈페이지에 방문해주셔서 감사합니다.


 아이디 저장

 회원  고시자

### 회원관리시스템

#### 회원관리

- 회원 목록
- 회원 등록
- 신청자 회원등록
- 안수자 회원등록
- 회원 조회
- 회원 변경이력
- 메모이력 조회
- 회원 현황
- 신분증주문서 등록
- 신분증주문서 조회

#### 목사고시

- 고시자 목록
- 고시자 등록
- 고시자 조회
- 고시자 현황

#### 선교사 관리

- 선교사 목록
- 선교사 등록
- 신청자 선교등록
- 선교사 조회

#### 서류발급

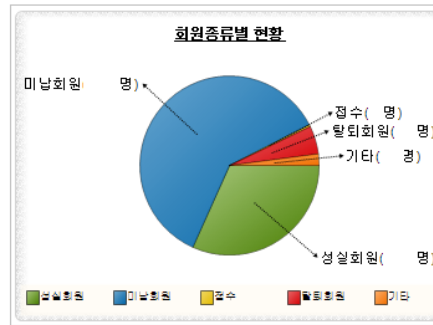
- 회계관리
- SMS/E-MAIL
- 관리자

2017년 2월 13일 월요일 09시 21분 지저스온 접속

[Home](#) [Myinfo](#) [Help](#) [Logout](#)

[회원관리](#)
[목사고시](#)
[선교사관리](#)
[서류발급](#)
[회계관리](#)
[SMS - MAIL](#)
[관리자](#)

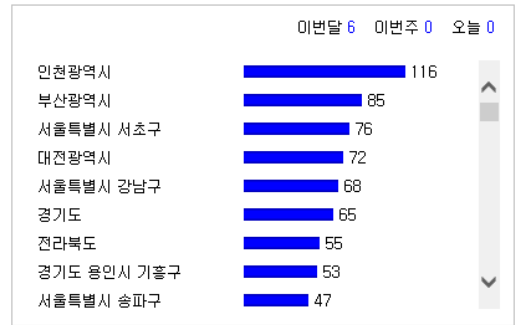
### 회원 현황 PRESENT MEMBERS



### 공지사항 SERVICE NOTICES

제목	등록일

### 지역별 그래프 REGIONAL GRAPH



### SMS 문자 SMS SERVICE



(잔여 포인트 : 9,330건)

보내는 사람 :

## MENU

### 회원관리

- 회원 목록
- 회원 등록
- 신청자 회원등록
- 안수자 회원등록
- 회원 조회
- 회원 변경이력
- 메모이력 조회
- 회원 현황
- 신분증주문서 등록
- 신분증주문서 조회

### 목사고시

- 고시자 목록
- 고시자 등록
- 고시자 조회
- 고시자 현황

### 선교사 관리

- 선교사 목록
- 선교사 등록
- 신청자 선교등록
- 선교사 조회

### 서류발급

- 서류발급
- 서류출력이력(전표안)
- 서류발급현황
- 기부금영수증 발급
- 기부금 발급대장
- (구)서류발급
- (구)서류출력이력(전
- (구)서류발급현황

### 회계관리

- 회계기초
  - 계정코드 관리
  - 계정코드 조회
  - 은행코드 관리
  - 계좌번호 관리
  - 거래처 관리
  - 회계연도,기초이율
- 전표 관리
  - 현금수입 등록
  - 현금수입 조회
  - 입금전표 등록
  - 출금전표 등록
  - 전표 조회
- 전표 현황
  - 회비납부현황
  - 회비납부 DM출력
  - 회비납부통계
  - 목사안수비현황
  - 기간별 보고서
  - 월별 수입지출현황
  - 계정별 현금출납증
  - 일자별 현금출납증
  - 일계표 및 월계표
  - 합계잔액시산표

### SMS/E-MAIL

- SMS
  - 내 주소록 관리
  - SMS 출전
  - SMS 전송
  - 예약 조회 및 취소
  - 전송내역 조회
- E-MAIL
  - E-MAIL 발송
  - 발송내역 조회

### 관리자

- 초기사용정보
  - KAICAM 정보
  - 기초코드 관리
- 사용자/권한
  - 사용자 관리
  - 메뉴그룹 관리
  - 사용자 권한 관리
- 게시판
  - 공지사항
- 접속현황
  - 로그인 접속현황
  - 화면별 접속현황

## 회원 목록

• 회원관리 > 회원 목록

회원번호/성명:  <Enter>
 교회명/단체명:  <Enter>
 정렬순서:

• 회원수 : 6498명 / 월회비 누적액 집계시간 : 2017-02-10 11:00

회원번호	사진	회원명	직분	교회/단체명	휴대폰	회원종류	회원상태	회원구분	가입일	안수	청원자	가입비	월회비	총누적액	연누적액
6571		<a href="#">정재훈</a>	담임(목)	복음교회	010 -2563	접수	회원	교회		N	N	미납	0	0	0
6570		<a href="#">이석재</a>	담임(목)	영어마을교회	010- 8972	접수	회원	교회		N	N	미납	0	0	0
6569		<a href="#">김우선</a>	담임(목)	아름다운나눔교회공동체		접수	회원	교회		N	N	미납	0	0	0
6568		<a href="#">김경민</a>		텐피플 1518 커뮤니티 교회	010 -1518	접수	회원	교회		N	N	미납	0	0	0
6567		<a href="#">박일성</a>		두치원	010- 5457	접수	회원	단체		N	N	미납	0	0	0

회원등록

• 회원관리 > 회원등록

회원명/단체명:

회원정보 | 실사내용 | 메모

※ 별표(\*) 항목은 필수 사항입니다. 꼭 기입하셔야 등록 됩니다

성실회원	* 회원번호	6543	* 회원구분	단체	회원고유번호	KMS - 629
사진 <input type="button" value="적인"/>  <input type="button" value="등록"/> <input type="button" value="삭제"/>	* 대표자성명	유기성	* 단체명	위드저스미니스트리	접수일	2016-12-05
	성명(영)	Yoo Ki Sung	단체명(영)	With Jesus Ministry	* 가입일	2017-01-02
	* 성별	남자	* 직분	대표(목사) Pastor	설립연월	2012 12
	* 주민번호	571027 - <input type="text"/> <input type="checkbox"/> 외국인 <input type="checkbox"/> 여권	미자립교회	<input type="radio"/> 예 <input checked="" type="radio"/> 아니오 현재 0 회 발급	가입비	5만원 <input type="text"/> 완납
	* 생년월일	양력 1957-10-27 (61세 / 만 59세)	주의내용	<input type="text"/>	월회비	0 직접납부
	홈페이지	http:// <input type="text"/>	선교사 여부	<input type="radio"/> 예 <input checked="" type="radio"/> 아니오 현재 0 회 발급		
	세무서 고유번호	<input type="text"/> 예) 220-88-10148	은행/계좌	<input type="text"/>	Social Number	<input type="text"/>
	* 전화번호	031- -2703	재직기간	2012년 12월 ~ <input type="text"/>		
	팩스	<input type="text"/>	실사여부	<input type="radio"/> 예 <input checked="" type="radio"/> 아니오 2016-12-15 (실사일) 미규택, 오진탁		
	* 휴대폰	031- -1004 <input type="checkbox"/> 거부	소속인원	24 (남) 10 (여) 34 (총)		
휴대폰(보조)	<input type="text"/>	회원상태	회원 2017-01-02 회원가입허가 (사유)			
이메일	yooks@gsmch.org <input type="checkbox"/> 거부	지역구분	경기도	지역모임직분	<input type="text"/>	
목사안수	<input type="radio"/> 예 <input checked="" type="radio"/> 아니오			선교사	<input type="radio"/> 예 <input checked="" type="radio"/> 아니오	

납부회비
  사역내용
  교역자
  대표자 변경
  단체명 변경
  학력사항
  경력사항
  가족사항
  ID카드
  변경이력

 영수증출력

No	선택 <input type="checkbox"/>	회비종류	해당연월	납부일	금액	적요
1	<input type="checkbox"/>	월회비	2017-02			미납
2	<input type="checkbox"/>	가입비	-	2016-11-29	100,000	

납부회비
  사역내용
  교역자
  대표자 변경
  단체명 변경
  학력사항
  경력사항
  가족사항
  ID카드
  변경이력

No	변경일	변경항목	변경전	변경후	비고	변경자	변경일시
1	2016-12-30	회원상태	회원	회원(2017-01-02 : 회원가입허가)		ChenBing	2016-12-30 오후 4:10:22
2	2016-12-30	주민등록번호		5710271		ChenBing	2016-12-30 오후 4:10:22
3	2016-12-30	생년월일	(양력)	1957-10-27(양력)		ChenBing	2016-12-30 오후 4:10:22
4	2016-12-30	회원종류	접수	성실회원	회원가입허가	ChenBing	2016-12-30 오후 4:10:21

1

회원 조회

• 회원관리 > 회원 조회

※ 검색 조건을 입력 또는 선택 후 엔터를 치면 바로 조회 됩니다.

회원번호/성명	<input type="text"/>	회원종류	<input type="text"/>	회원구분	<input type="text"/>	회원상태	--전체--
교회명/단체명	<input type="text"/>	안수유무	--전체--	회원번호	<input type="text"/>	사역자구분	--전체--
지역모임직분	<input type="text"/>	월회비	--전체--	회원번호	<input type="text"/> ~ <input type="text"/>		
성명(다중)	오른쪽 돋보기 모양의 버튼을 클릭하세요			안수회차	--전체--	회	회원고유번호
접수일	<input type="text"/> ~ <input type="text"/>	가입일	<input type="text"/> ~ <input type="text"/>				
지역구분	<input type="text"/>	회비납부	<input type="text"/>	이후	--선택--		
전화/휴대폰	<input type="text"/>	교회/단체 주소	<input type="text"/>	가입비 납부	--전체--	미자립교회	--전체--
청원자 여부	--전체--	주소	<input type="text"/>	월회비구분	--전체--	온라인가입	--전체--
이메일	<input type="text"/>	주민등록번호	<input type="text"/>	은행/계좌	<input type="text"/>	홈페이지	<input type="text"/>
사진유무	--전체--	사진표시	<input type="checkbox"/> 사진표시	주민번호 중복제거	<input type="checkbox"/>	.1~ 제거	<input type="checkbox"/>
우편물상태	--전체--	상세화면	<input checked="" type="radio"/> 새창 <input type="radio"/> 같은창			정렬순서	회원번호

• 회원 목록 (인원수 : 6498 명)

1 2 3 4 5 6 7 8 9 10 11 12 13 14 15 16 17 18 19 20 21 22 23 24 25 26 27 28 29 30 ... >>

No	<input type="checkbox"/>	회원번호	고유번호	회원명	직분	교회/단체명	성별	생년월일	나이	휴대폰	회원종류
1	<input type="checkbox"/>	1	KCH-1	<a href="#">김창수</a>	목사	셋빛교회		1949-03-13	69 (만 67)		미납회원
2	<input type="checkbox"/>	2	KMS-1	<a href="#">김부관</a>	목사	한우리 교정선교 복지회		1961-03-22	57 (만 55)		미납회원
3	<input type="checkbox"/>	3	KCH-2	<a href="#">노문호</a>	목사	은평제일교회	남자	1960-06-09	58 (만 56)		미납회원
4	<input type="checkbox"/>	4	KMS-570	<a href="#">박인전</a>	대표 (목사)	한국사회복음선교 회	남자				탈퇴회원
5	<input type="checkbox"/>	5	KCH-3	<a href="#">한동희</a>	목사	예밀장로교회	남자	1937-11-21	81 (만 79)	011- 3927	미납회원
6	<input type="checkbox"/>	6	KCH-4	<a href="#">장동원</a>	목사	한말교회	남자	1937-05-26	81 (만 79)	873- 37	미납회원

신분증 주문서 조회

• 회원관리 > 신분증주문서조회

조회조건 입력

주문회차	<input type="text"/>	신분증종류	--전체--	발급일	<input type="text"/> ~ <input type="text"/>
발급번호	<input type="text"/>	성명	<input type="text"/>	주문일	<input type="text"/> ~ <input type="text"/>
접수방법	--전체--	발급방법	--전체--	배송일	<input type="text"/> ~ <input type="text"/>
납부여부	--전체--	수량확인	--전체--	정렬순서	주문회차 역순   입력일시 순

조회결과 리스트

1

No	<input type="checkbox"/>	주문회차	주문일	배송일	발급번호	신분증종류	회원번호	성명	사진	금액	발급일
1	<input type="checkbox"/>	<a href="#">2016-7</a>	2016-11-10	2016-11-17	16-6395.1-8	목사 신분증	6395.1	손문호		12,000	2016-11-10
2	<input type="checkbox"/>	<a href="#">2016-6</a>	2016-11-10	2016-11-17	16-6406.1-7	목사 신분증	6406.1	김종선		12,000	2016-11-10
											

## 회원 현황

회원관리 > 회원 현황

회원구분별 연월별 지역별 회비별

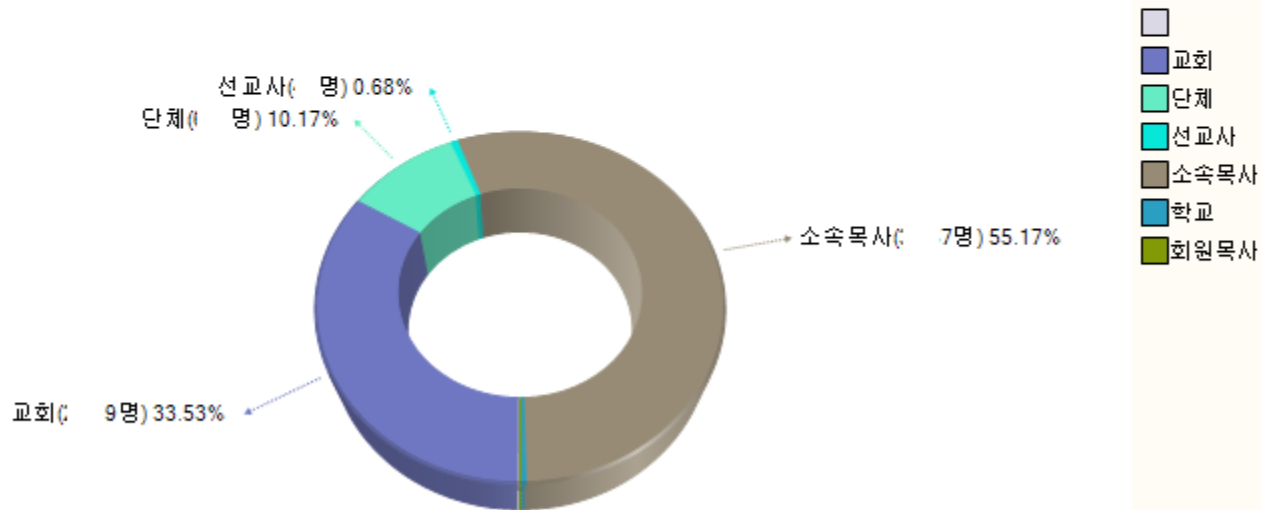
### 그래프 종류

그래프 종류 원그래프

### 현황 차트

인쇄

회원구분별 회원현황



- 회원관리
- 목사고시
- 선교사관리
- 서류발급
- 회계관리
- SMS · MAIL
- 관리자

## 고사자 목록

• 목사고시 > 고사자 목록

고사자 목록 (인원수 : 4176 명)

1 2 3 4 5 6 7 8 9 10 11 12 13 14 15 16 17 18 19 20 21 22 23 24 25 26 27 28 29 30 ... >>


청원회차	접수번호	사진	성명	직분	교회명	성별	생년월일	나이	휴대폰	접수일
한국 1	3		<a href="#">김현수</a>	목사	평강교회	남자	1961-01-28	57		1998-08-31
한국 1	4		<a href="#">박재호</a>	목사	코이노니아햇빛 선교회	남자	1961-01-18	57	011- -9566	1998-09-12
한국 1	5		<a href="#">김기형</a>	목사		남자	1960-05-02	58		1998-09-22
한국 1	6		<a href="#">정창선</a>	목사	새하늘교회	남자	1964-05-17	54	011- -9988	1998-10-29

고시자 등록

• 목사고시 > 고시자등록

고시자 성명    기존고시자 불러오기  
 정보만 불러오기

**개인정보** 신앙고백 메모 개인회원이 아닌 교회,단체 등의 경우 찾기버튼 기능을 이용하여 회원정보를 불러와서 등록하지 마세요.  
 안수자회원등록 처리하면 교회,단체회원 등으로 정보가 갱신되며 개인회원으로 생성되지 않기 때문입니다.

 <input type="button" value="등록"/> <input type="button" value="삭제"/>	접수번호	<input type="text"/>	수험번호	<input type="text"/>	회원번호	<input type="text"/>	고유번호	<input type="text"/>
	* 성명	<input type="text"/>	성명(영문)	<input type="text"/>	생년월일	<input type="text"/>	<input type="text"/>	<input type="text"/>
	성별	<input type="text"/>	주민번호	<input type="text"/>	<input type="checkbox"/> 외국인	직분	<input type="text"/>	<input type="text"/>
	전화번호	<input type="text"/>	* 휴대폰	<input type="text"/>	<input type="checkbox"/> 거부	이메일	<input type="text"/>	<input type="checkbox"/> 거부
	교회/단체명	<input type="text"/>	교회명(영문)	<input type="text"/>	교단명	<input type="text"/>		
	결혼여부	<input type="text"/>	배우자	<input type="text"/>	<input type="text"/>	(Tel)	납부여부	
	우편물주소	<input type="text"/>	우편번호찾기	<input type="text"/>	<input type="text"/>		<input type="button" value="주소이력"/>	
	영문주소	<input type="text"/>	<input type="text"/>				<input type="button" value="주소이력"/>	
	지역구분	<input type="text"/>				Social Number	<input type="text"/>	
	대학교	[학교]	[전공]		[학위]		[졸업일]	
대학원	[학교]	[전공]		[학위]		[졸업일]		
초시/재시	--선택--	<input type="checkbox"/> 조직신학	<input type="checkbox"/> 교회사	<input type="checkbox"/> 신약	<input type="checkbox"/> 구약			

**고시정보** 고시진행단계 학력사항 경력사항 납부회비 사역예정지 변경이력

\* 청원회차   회 접수일

안수회차   회 사역구분

## 고시자 조회

• 목사고시 > 고시자 조회

검색 조건

고시자 성명	<input type="text"/>	교회명/단체명	<input type="text"/>	접수번호	<input type="text"/> ~ <input type="text"/>
사역구분	--전체--	고시자상태	청원자	수험번호	<input type="text"/> ~ <input type="text"/>
안수유무	--전체--	고시진행단계	--전체--	고유번호	<input type="text"/> ~ <input type="text"/>
전화/휴대폰	<input type="text"/>	직업	<input type="text"/>	고시회차	한국 ~ 회
고시비 납부여부	--전체--	안수비 납부여부	--전체--	안수회차	--전체-- ~ 회
주소	<input type="text"/>	영문 주소	<input type="text"/>	지역구분	<input type="text"/>
학력	<input type="text"/>	결혼여부	--전체--	접수일	<input type="text"/> ~ <input type="text"/>
초시/재시구분	--전체--	<input type="checkbox"/> 조직신학 <input type="checkbox"/> 교회사 <input type="checkbox"/> 신약 <input type="checkbox"/> 구약		사진유무/보기	--전체-- <input type="checkbox"/> 사진보기
정렬순서	청원회차, 수험번호	상세화면	<input checked="" type="radio"/> 새창 <input type="radio"/> 같은창		

고시자 목록 (인원수 : 3983 명) - 온라인신청자의 경우 이름 배경색은 연두색으로 표시됩니다

1 2 3 4 5 6 7 8 9 10 11 12 13 14 15 16 17 18 19 20 21 22 23 24 25 26 27 28 29 30 31 32 33 34 35

No	<input type="checkbox"/>	청원회차	안수회차	접수번호	수험번호	회원번호	고유번호	성명	직분	교회
1	<input type="checkbox"/>	한국 35		1	1			서진일	전도사	둔전교회
2	<input type="checkbox"/>	한국 35		2	2			박정수	전도사	영광장로
3	<input type="checkbox"/>	한국 35		3	3			신대희	전도사	청라 상당

## 고시자 현황

• 목사고시 > 고시자 현황

학교별

연령별

▶ 그래프 종류

<학력구분이 "신학대학교(졸)"인 사람만 통계로 집계 합니다>

🔍 조회

그래프 종류

원그래프

고시회차

한국

회

안수회차

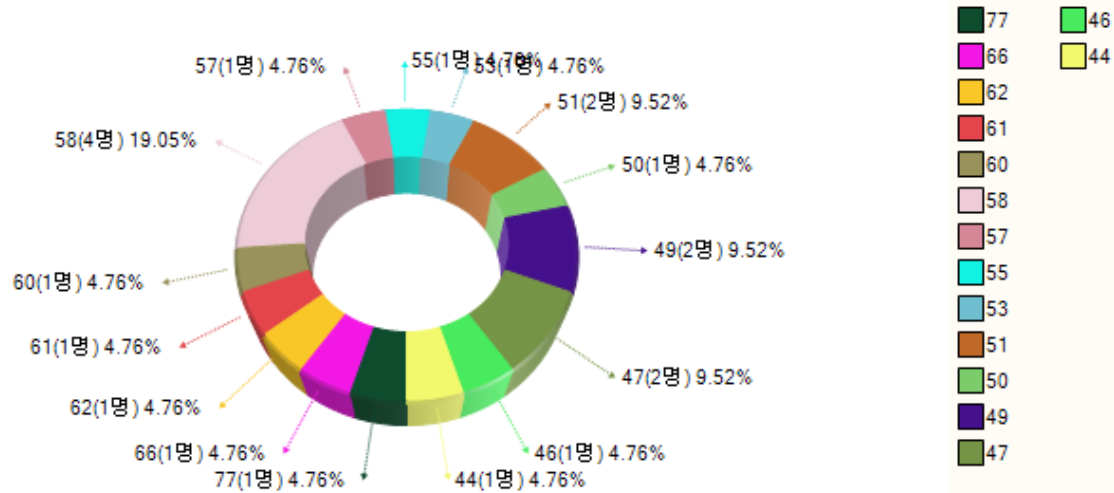
한국

회

▶ 현황 차트

인쇄

연령별고시자현황



## 선교사 조회

• 선교사관리 > 선교사 조회

● 검색 조건

선교사 성명	<input type="text"/>	교회명/단체명	<input type="text"/>	접수번호	<input type="text"/> ~ <input type="text"/>
회원여부	--전체-- <input type="button" value="v"/>			접수일	<input type="text"/> <input type="button" value="달"/> ~ <input type="text"/> <input type="button" value="달"/>
파송교회	<input type="text"/>			파송회차	--전체-- <input type="button" value="v"/> <input type="text"/> 기
전화/휴대폰	<input type="text"/>	직업	<input type="text"/>		
주소	<input type="text"/>	영문 주소	<input type="text"/>	정렬순서	접수번호 <input type="button" value="v"/>
사진유무	--전체-- <input type="button" value="v"/>	사진표시	<input type="checkbox"/> 사진보기	상세화면	<input type="radio"/> 새창 <input checked="" type="radio"/> 같은창

● 선교사 목록 (인원수 : 78 명)


No	<input type="checkbox"/>	성명	생년월일	나이	성별	직분	교회명	접수번호	접수일	회원번호	선교국가
1	<input type="checkbox"/>	<a href="#">노문호</a>	1960-06-	58	남자	목사	은평제일교회	1	2010-12-	3	한국
2	<input type="checkbox"/>	<a href="#">이정기</a>	1947-07-	71		목사	성남영광교회	2	2011-01-	11	한국
3	<input type="checkbox"/>	<a href="#">김계주</a>	1940-03-	78		목사	국제어린이선교원	3	2011-01-	20	한국
4	<input type="checkbox"/>	<a href="#">황기영</a>	1971-03-	47	남자	목사	GCN	4	2011-01-	23	한국
5	<input type="checkbox"/>	<a href="#">이항봉</a>	1961-12-	57	남자	목사	일본중앙선교교회(日本中央宣敎教會)	5	1998-12-	217	

선교사 등록

• 선교사관리 > 선교사등록

선교사 성명

개인정보 메모

  <input type="button" value="등록"/> <input type="button" value="삭제"/>	회원번호	<input type="text" value="3"/>	접수번호	<input type="text" value="1"/>	접수일	<input type="text" value="2010-12-03"/>
	* 성명	<input type="text" value="노문호"/> <input type="button" value="x"/>	성명(영문)	<input type="text"/>	생년월일	<input type="text" value="양력"/> <input type="text" value="1960-06-09"/> <input type="text" value="(58세)"/>
	* 성별	<input type="text" value="남자"/> <input type="button" value="v"/>	* 주민번호	<input type="text" value="600609"/> - <input type="text" value="0000000"/> <input type="checkbox"/> 외국인	직업	<input type="text"/>
	전화번호	<input type="text"/>	휴대폰	<input type="text"/> <input type="checkbox"/> 거부	이메일	<input type="text"/> <input type="checkbox"/> 거부
	* 교회명	<input type="text" value="은평제일교회"/>	* 교회영문	<input type="text"/>	교단명	<input type="text"/>
	직분	<input type="text" value="목사"/> <input type="button" value="v"/> Pastor				
	파송회차	<input type="text" value="한국"/> <input type="button" value="v"/>	<input type="text" value="1"/> 회	파송일	<input type="text"/> <input type="button" value="calendar"/>	
	* 주소	<input type="text"/> <input type="button" value="우편번호찾기"/>	<input type="text"/>	<input type="text"/>	<input type="button" value="주소이력"/>	
	우편물주소	<input type="text"/> <input type="button" value="우편번호찾기"/>	<input type="text"/>	<input type="text"/>	<input type="button" value="주소이력"/>	
	영문주소	<input type="text"/>	<input type="text"/>	<input type="button" value="주소이력"/>		

선교파송지 가족사항 변경이력

No	파송국가	파송교회	직위	파송예정일	전화	휴대폰	이메일	<input type="button" value="추가"/>	<input type="button" value="인쇄"/>
----	------	------	----	-------	----	-----	-----	-----------------------------------	-----------------------------------

서류발급

• 서류발급 > 서류발급

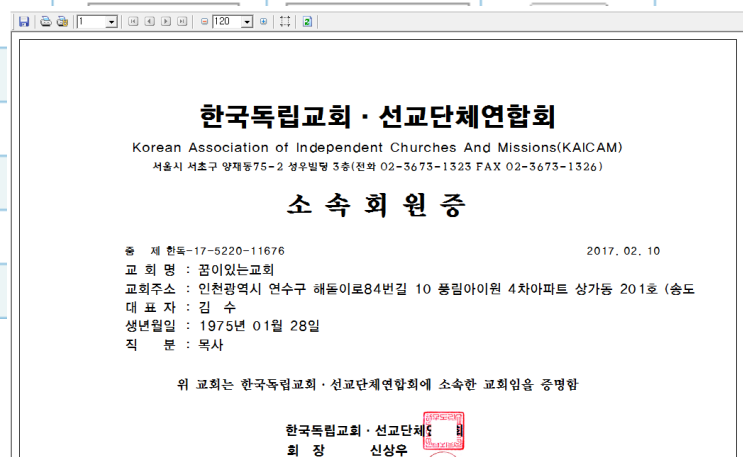
• 서류발급내용 입력

성명/단체명  회원종류 : 성실회원 / 청원회차 : / 접수일 : 2008-05-04 / 소속 : 꿈이있는교회 / 직분 : 목사 [[상세정보](#)]

※ 서류발급 대상 및 종류

- 회 원 서 류 : 회원이고 회원종류(정회원), 회원상태(회원)에게 발급  
- 소속회원증, 소속증명서, 대표자증명서, 직인증명서, 재직증명서, 경력증명서, 미자립교회확인서, 추천서
- 고 시 서 류 : 목사고시자에게 발급 - 목사고시합격증, 목사안수증, 목사안수증명서
- 선교사서류 : 선교사에게 발급 - 선교사사송증, 선교사파송증명서

No	<input type="checkbox"/>	* 신청서류	건당발급수수료	* 신청매수	* 발급수수료	서류확인/출력
1	<input type="checkbox"/>	소속회원증(한글)	3,000	<input type="text" value="0"/>	<input type="text" value="0"/>	<input type="button" value="인쇄"/>
2	<input type="checkbox"/>	소속회원증(영문)	3,000	<input type="text" value="0"/>	<input type="text" value="0"/>	<input type="button" value="인쇄"/>
3	<input type="checkbox"/>	소속증명서(한글)	3,000	<input type="text" value="0"/>	<input type="text" value="0"/>	<input type="button" value="인쇄"/>
4	<input type="checkbox"/>	소속증명서(영문)	3,000			
5	<input type="checkbox"/>	대표자증명서(한글)	3,000			
6	<input type="checkbox"/>	대표자증명서(영문)	3,000			
7	<input type="checkbox"/>	직인증명서(한글)	3,000			
8	<input type="checkbox"/>	직인증명서(영문)	3,000			
9	<input type="checkbox"/>	재직증명서(한글)	3,000			



## 서류 출력 이력

• 서류발급 > 서류 출력 이력

### 검색 조건 입력

출력일	2011-02-03 ~ 2017-02-10	성명/교회명	<input type="text"/>	회원구분	--전체--
출력자	<input type="text"/>	출력위치	--전체--	발급매체	--전체--
발급서류	--전체--	납부여부	--전체--	정렬순서	발급일시(최근순)

### 서류발급 리스트

온라인 인터넷증명발급시 사용하는 것으로, 발급자의 프린터나 네트워크 등의 문제로 출력을 못하고 출력버튼이 보이지 않아서 문의 전화가 왔을때 아래 표의 오른쪽에 있는 **다시출력** 링크를 클릭하세요.  
 발급자에게 출력화면을 새로고침 하거나 다시 휴대폰인증후 출력화면을 보면 출력버튼이 보이게 될 것임을 알려드리면 됩니다.

1 2 3 4 5 6 7 8 9 10 ... >>

No	<input type="checkbox"/>	출력번호	회원번호	성명	교회(단체)명	회원구분	출력일	서류종류	금액	매수
1	<input type="checkbox"/>	20150714-3-1		김형종	실협		2015-07-14	직인증명서(한글)	3,000	1
2	<input type="checkbox"/>	20150714-2-1	880	이기승	새로나선교회	단체	2015-07-14	직인증명서(한글)	3,000	1
3	<input type="checkbox"/>	20150713-1-1	880	이기승	새로나선교회	단체	2015-07-13	직인증명서(한글)	3,000	1
4	<input type="checkbox"/>	20140418-3-1	2647	정형희	벧엘교회	소속목사	2014-04-18	탈퇴확인서(한글)	3,000	1
5	<input type="checkbox"/>	20140304-1-1	2617	유치완	세계사랑교회	소속목사	2014-03-04	선교사파송증명서(한글)	3,000	1

## 계정코드 관리

회계관리 > 회계기초 > 계정코드관리

### 검색조건

검색

계정구분:  계정코드/명:

사용여부:

### 검색결과

계정코드	계정명	사용
100000	1. 수입	예
110000	경상수입	예
110100	...목사고시	예
110101	.....고시비	예
110102	.....선물비	예
110103	.....안수비	예
110104	.....현금	예
110105	.....후원금및기타	예
110106	.....예금이자	예
110107	.....통장이월금	예
110108	.....예제문제집	예
110109	.....택배발송비	예
110110	.....이월금	예
110111	.....목사고시에제문제집	예
110200	...회비	예
110201	.....가입비	예

### 계정 입력/변경

NEW

등록

※ 계정코드 규칙 : 총 6자리(구분 1자리 + 과목 1자리 + 항목 2자리 + 세목 2자리)  
 ※ 등록 : NEW 버튼 클릭, 계정코드, 계정명, 계정 관항목을 규칙에 따라 입력한후 등록버튼 클릭  
 새로운 계정을 등록하는 다소 방법이 어려울 수 있으니 개발사에 요청하세요  
 ※ 변경 : 좌측표에서 계정명 링크 클릭후 아래에서 내용을 수정한 후 변경버튼 클릭  
 ※ 삭제 : 좌측표에서 계정명 링크를 클릭후 아래에서 사용유무 No선택후 변경버튼

\* 계정코드:

\* 계정명:

\* 계정 관/항/목:  /  /

\* 차대구분:  차변  대변

\* 전표발생 유무:  Yes  No

\* 예금계정 유무:  Yes  No

\* 거래처필수입력:  Yes  No

계정 설명:

적요1:

적요2:

적요3:

적요4:

적요5:

\* 사용유무:  Yes  No

### 현금수입 등록

회계관리 > 전표관리 > 현금수입등록

수입일자: 20070201

▶ 현금수입 입력

* 수입번호	20070201 - 001	작성자	ChenBing
* 성명	이규영 <input type="button" value="x"/> <input type="button" value="이름찾기"/>		
적요	<input type="text"/>	금액	90,000

▶ 납부금 상세

입력할 행 수

No	<input type="checkbox"/>	* 계정명	계정상세	* 계정금액	계정적요
1	<input type="checkbox"/>	월회비 <input type="button" value="이름찾기"/> 110202	<input type="button" value="상세"/> 납부년월 : 2007년 10월 월회비 : 30,000 납부액 : 월회비 등록	10,000	
2	<input type="checkbox"/>	월회비 <input type="button" value="이름찾기"/> 110202	<input type="button" value="상세"/> 납부년월 : <input type="text" value="2007-10"/> 월회비 등록내용 선택/입력 성명 이규영    교회명 그레이트조선교회    월회비 <input type="text" value="30,000"/> CMS <input type="button" value="월회비변경"/>		
3	<input type="checkbox"/>	월회비 <input type="button" value="이름찾기"/> 110202	<input type="button" value="상세"/> 납부년월 : <input type="text" value="2007-10"/> 납부액 :		
4	<input type="checkbox"/>	월회비 <input type="button" value="이름찾기"/> 110202	<input type="button" value="상세"/> 납부년월 : <input type="text" value="2007-10"/> 납부액 :		

<input type="checkbox"/>	납부년월	월회비	납부한금액	미납 금액	납부 금액	적요
<input type="checkbox"/>	2019-02	30,000	0	30,000	<input type="text" value="0"/>	<input type="text"/>
<input type="checkbox"/>	2019-01	30,000	0	30,000	<input type="text" value="0"/>	<input type="text"/>
<input type="checkbox"/>	2018-12	30,000	0	30,000	<input type="text" value="0"/>	<input type="text"/>
<input type="checkbox"/>	2018-11	30,000	0	30,000	<input type="text" value="0"/>	<input type="text"/>
<input type="checkbox"/>	2018-10	30,000	0	30,000	<input type="text" value="0"/>	<input type="text"/>
<input type="checkbox"/>	2018-09	30,000	0	30,000	<input type="text" value="0"/>	<input type="text"/>
<input type="checkbox"/>	2018-08	30,000	0	30,000	<input type="text" value="0"/>	<input type="text"/>
<input type="checkbox"/>	2018-07	30,000	0	30,000	<input type="text" value="0"/>	<input type="text"/>

납부금액 합계 :  영수증 요청 :

## 현금수입 조회

회계관리 > 전표관리 > 현금수입조회

### 검색조건 입력

조회 Excel

현금수입 등록자	--전체--	회원성명		교회/단체명	
납부일	~ 2011-07-04	처리여부	--전체--	정렬순서	수입번호

### 현금수입 내역

No	<input type="checkbox"/>	수입번호	성명	회원번호	회원등록일	회원구분	교회/단체명	적요	금액
1	<input type="checkbox"/>	<a href="#">20070201-001</a>	이규영	1298	2007-01-31	단체	그레이트키즈선교회		90,0
2	<input type="checkbox"/>	<a href="#">20110616-001</a>	임은식	1613	2007-10-25	소속목사	예영교회		10,0
3	<input type="checkbox"/>	<a href="#">20110616-002</a>	이수연	3076	2010-08-26	소속목사	한국크리스천조형예술원		5,0
4	<input type="checkbox"/>	<a href="#">20110620-001</a>	이상원	3568	2011-06-27	교회	다사랑교회		110,0
5	<input type="checkbox"/>	<a href="#">20110622-001</a>	서경근	2331	2009-04-28	소속목사	새삶교회		2,5
6	<input type="checkbox"/>	<a href="#">20110627-001</a>	이홍룡	3567	2011-06-27	단체	새생명선교회		20,0
7	<input type="checkbox"/>	<a href="#">20110704-001</a>	심현식	3579	2011-07-08	교회	임마누엘교회	가입비	100,0

### 입금 처리

입금처리 입금취소

입금할 계좌번호	224-910044-91904(목사고시)	입금일자	2017-02-10
----------	------------------------	------	------------

전표 조회

• 회계관리 > 전표관리 > 전표조회

조회 조건 입력

* 전표일자	2016-11-10 ~ 2017-02-10	전표분류	--전체--	현금수입여부	--전체--
계정명		작성자	--전체--	계정적요	
계좌번호	224-910044-91904(목사고시)	거래처		송금은행코드	
개인납부여부	--전체--	회원구분	--전체--	성명	<input type="text"/> <input type="checkbox"/> 미확인
금액		교회/단체명		입금자	
청원회차	--전체-- <input type="checkbox"/> 회	안수회차	--전체-- <input type="checkbox"/>		

支出收入決議書

계	과장	국장	처장	원장

조회 결과

전표번호	<input type="checkbox"/>	전표분류	계정명	선물개수	수입	지출
20161111-016-1	<input type="checkbox"/>	수입전표	목사고시예제문제집		4,000	0
20161111-017-1	<input type="checkbox"/>	수입전표	목사고시예제문제집		0,000	0
20161111-018-1	<input type="checkbox"/>	수입전표	목사고시예제문제집		4,000	0
20161111-019-1	<input type="checkbox"/>	수입전표	목사고시예제문제집		0,000	0
20161111-019-2	<input type="checkbox"/>	수입전표	택배발송비		5,000	0
20161116-007-1	<input type="checkbox"/>	수입전표	목사고시예제문제집		5,000	0
20161121-068-1	<input type="checkbox"/>	수입전표	고시비		0,000	0
20161122-009-1	<input type="checkbox"/>	수입전표	예제문제집		0,000	0

下記와 같이 支出,收入하고자 決議 합니다.

2017.02.10

						감사
과목	현금 / 보통예금		항목			
내용						
금액	금원정					
분개사항						
차변			대변			
과목	적요	금액	과목	적요	금액	

## 출금전표 등록

• 회계관리 > 전표관리 > 출금전표등록

전표일자: 2017-01-19

● 전표 등록/수정/삭제

* 전표번호	20170119 - 143	* 계좌번호	224-910044-91904(목사고시) <input type="button" value="v"/>	작성자	강지연
적요	<input type="text"/>	금액	600		

● 납부금 상세

EXCEL 업로드

No	삭제 <input type="checkbox"/>	* 계정명		* 계정금액	계정적요	고시회차		거래처
		<input type="checkbox"/>	<input type="checkbox"/>			<input type="button" value="v"/>	<input type="text"/>	
1	<input type="checkbox"/>	서류탈락 환불	270103	600	송금수수료	<input type="button" value="v"/>	35	
2	<input type="checkbox"/>					<input type="button" value="v"/>		
3	<input type="checkbox"/>					<input type="button" value="v"/>		
4	<input type="checkbox"/>					<input type="button" value="v"/>		
5	<input type="checkbox"/>					<input type="button" value="v"/>		
6	<input type="checkbox"/>					<input type="button" value="v"/>		
7	<input type="checkbox"/>					<input type="button" value="v"/>		
8	<input type="checkbox"/>					<input type="button" value="v"/>		

## 회비납부 현황

• 회계관리 > 전표현황 > 회비납부현황

🔍 조회 조건 입력

* 해당년월일	2017-01-10 ~ 2017-02-10	납부자성명	<input type="text"/>	교회/단체명	<input type="text"/>
납부자 제외	<input type="text"/> ~ <input type="text"/> (입력한 날짜기간에 납부했던 회원은 제외합니다)	회원종류	--전체--	납부여부	완납
월회비	<input type="text"/> ~ <input type="text"/>	회원구분	<input type="text"/>	회원구분	--전체--
미납회수	<input type="text"/> ~ <input type="text"/>	영수증요청자	<input type="checkbox"/> 포함		

🔍 개인별 회비 납부현황 - 상기 조회조건에 따른 개인별, 개월별 현황으로 입금전표에 등록된 건만 조회합니다.

No	<input type="checkbox"/>	성명	회원번호	회원종류	회원구분	가입일	현재상태	월회비	총회수	납부회수	납부금	미납회
1	<input type="checkbox"/>	<a href="#">강규욱</a>	5556	성실회원	소속목사	2014-10-29	회원	30,000	2	2	60,000	0
2	<input type="checkbox"/>	<a href="#">강다해</a>	1964	성실회원	교회	2008-10-02	회원	50,000	2	2	100,000	0
3	<input type="checkbox"/>	<a href="#">강문희</a>	5818	성실회원	교회	2015-07-09	회원	30,000	2	2	60,000	0
4	<input type="checkbox"/>	<a href="#">강보형</a>	1642	성실회원	교회	2007-11-02	회원	30,000	2	2	60,000	0
5	<input type="checkbox"/>	<a href="#">강수옥</a>	100	성실회원	교회	1998-03-26	회원	30,000	2	2	60,000	0
6	<input type="checkbox"/>	<a href="#">강신덕</a>	5430	성실회원	단체	2014-06-19	회원	100,000	2	2	200,000	0
7	<input type="checkbox"/>	<a href="#">강신철</a>	3246	성실회원	교회	2010-12-01	회원	20,000	2	2	40,000	0

## 회비납부 DM 출력

● 회계관리 > 전표현황 > 회비납부DM출력

● 조회 조건 입력

* 해당년도	<input type="text" value="2016년"/>	해당년월일	<input type="text" value="2016-01-01"/> ~ <input type="text" value="2016-12-31"/>	* 납부여부	<input type="text" value="완납"/>
납부자성명	<input type="text"/>	월회비	<input type="text"/> ~ <input type="text"/>	회원구분	<input type="text" value="--전체--"/>
교회/단체명	<input type="text"/>	미납회수	<input type="text"/> ~ <input type="text"/>	회원종류	<input type="text" value="--전체--"/>
영수증요청자	<input type="checkbox"/> 포함				

DM 출력은 납부여부에 완납/부분납/미납중 하나를 선택하여 조회한 후에 가능합니다

● 개인별 회비 납부현황 - 상기 조회조건에 따른 개인별, 개월별 현황으로 입금전표에 등록된 건만 조회합니다

No	<input type="checkbox"/>	성명	회원번호	회원종류	회원구분	가입일	현재상태	월회비	총회수	납부회수	납부금	미납회수
1	<input checked="" type="checkbox"/>	<a href="#">가영애</a>	6418	성실회원	소속목사	2016-10-24	회원	30,000	2	2	60,000	0
2	<input checked="" type="checkbox"/>	<a href="#">가영은</a>	6243	성실회원	소속목사	2016-04-25	회원	30,000	8	8	240,000	0
3	<input checked="" type="checkbox"/>	<a href="#">강경구</a>	4161	성실회원	소속목사	2012-10-25	회원	50,000	12	12	600,000	0
4	<input type="checkbox"/>	<a href="#">강계현</a>	4582	성실회원	소속목사	2013-04-25	회원	30,000	12	12	360,000	0
5	<input type="checkbox"/>	<a href="#">강남스</a>	2999	성실회원	교회	2010-06-16	회원	30,000	12	12	360,000	0
6	<input type="checkbox"/>	<a href="#">강남유</a>	1257	성실회원	단체	2006-12-06	회원	50,000	12	12	600,000	0
7	<input type="checkbox"/>	<a href="#">강남옥</a>	5940	성실회원	소속목사	2015-10-26	회원	30,000	12	12	360,000	0

## 회비납부 통계

● 전표현황 > 전표현황 > 회비납부통계

회비종류별 기간별

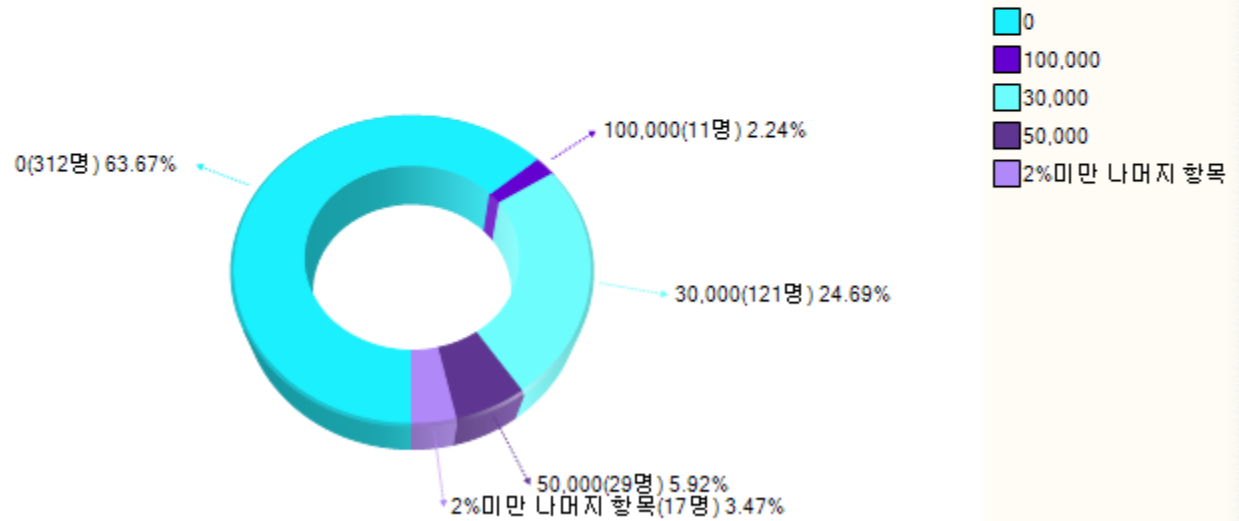
▶ 그래프 종류

그래프 종류: 원그래프

▶ 현황 차트

인쇄

회비종류별 회비납부현황



## 목사안수비 현황

• 회계관리 > 전표현황 > 목사안수비현황

- 

청원회차	한국	18 회	성명	<input type="text"/>	입금자명	<input type="text"/>
안수회차	한국	회	수입/지출	수입	전표일자	<input type="text"/> ~ <input type="text"/>
미납/납부	--전체--				정렬조건	수험번호

### 입금 및 출금현황

전회 이월잔액	15,000	금회 수입금액	0
금회 출금금액	0	금회 잔액	15,000

### 개인별 회비 납부현황

No	성명/계정	수험번호	비고	고시료	선물비	안수비	후원금	현금	수입이자	지출	<input type="checkbox"/>	휴
1	<a href="#">곽정심</a>	1	미납자	0	0	0	0	0	0	0	<input type="checkbox"/>	010-6316
2	<a href="#">정연규</a>	2	미납자	0	0	0	0	0	0	0	<input type="checkbox"/>	010-8800
3	<a href="#">오해숙</a>	3	미납자	0	0	0	0	0	0	0	<input type="checkbox"/>	010-5459
4	<a href="#">윤종현</a>	4	미납자	0	0	0	0	0	0	0	<input type="checkbox"/>	011-9815
5	<a href="#">차충호</a>	5	미납자	0	0	0	0	0	0	0	<input type="checkbox"/>	010-7520

## 기간별 보고서

회계관리 > 전표현황 > 기간별보고서

### 조회 조건 입력

* 보고서구분	연간	* 전표일자	2017-01-01 ~ 2017-12-31
수입/지출		계좌번호	224-910044-91904(목사고시)
* 조회 방법	<input checked="" type="radio"/> 수입, 지출금액이 있는 계정만 조회 <input type="radio"/> 수입, 지출금액에 관계없이 모든 계정 조회		

### 2017년 연간 보고서 (2017-01-01 ~ 2017-12-31)

(단위 : 원)

<수입부>		<지출부>	
수입 금액	₩61,700	지출 총계	₩119,100
전기 미월금	₩98,897	차기 미월금(잔액)	₩41,497
수입총계	₩60,597	지출총계 + 잔액	₩60,597

### 수입부

관	항	목	수입계	예산액	누계	기간집행률	총집행률	예산잔액
경상수입	목사고시	고시비	60,000	0	908,800	0.00%	0.00%	,908,800
		후원금및기타	8,700	0	187,828	0.00%	0.00%	187,828
		<b>소계</b>	<b>58,700</b>	<b>0</b>	<b>096,628</b>	<b>0%</b>	<b>0%</b>	<b>,096,628</b>
	<b>소계</b>		<b>58,700</b>	<b>0</b>	<b>096,628</b>	<b>0%</b>	<b>0%</b>	<b>,096,628</b>
수입	목사고시	택배발송비	₩,000	0	₩45,238	0.00%	0.00%	845,238
		<b>소계</b>	<b>₩,000</b>	<b>0</b>	<b>₩45,238</b>	<b>0%</b>	<b>0%</b>	<b>345,238</b>
		<b>소계</b>	<b>₩,000</b>	<b>0</b>	<b>₩45,238</b>	<b>0%</b>	<b>0%</b>	<b>345,238</b>
지출	목사고시	예제문제집	30,000	0	362,000	0.00%	0.00%	362,000

## 합계잔액시산표

회계관리 > 전표현황 > 합계잔액시산표

조회조건 입력

\* 일자: 2017-01-01 ~ 2017-02-10

통장구분: 목사고시

검색 결과 (단위: 원)

잔액	합계	계정과목	합계	잔액
0	31,700	보통예금	1,700	0
0	0	임차보증금	0	0
0	0	공기구비품	0	0
0	0	감가상각충당금	0	0
0	0	차량운반구	0	0
0	0	감가상각충당금	0	0
0	0	미지급금	0	0
0	0	예수금	0	0
0	0	임대보증금	0	0
0	0	설립출연금	0	0
0	0	전기전입액	0	0
0	0	전도금	0	0
0	0	전기이월잉여금	0	0
0	0	고시비	0,000	0,000

“목회자님들의 일을 대신해드릴 수는 없지만  
교회행정업무를 가장 빠르게 처리 할 수 있도록  
지저스온이 동역자가 되겠습니다.”

www.jesuson.net

고객센터 02-565-5135

“내게 능력 주시는 자 안에서 내가 모든 것을 할 수 있느니라”

(빌립보서 4:13)



상호명 : (주) 지저스온넷

주소 : [06227] 서울특별시 강남구 논현로72길 16 초원빌딩 4층 (역삼동)

대표전화 : 02-565-5135 | 이메일 : [help@jesuson.net](mailto:help@jesuson.net) | 사업자등록번호 : 220-88-10148



QR 코드를 스캔하면  
지저스온 홈페이지가  
열립니다.